

版元ドットコム

会員向け利用マニュアル

版元ドットコム
探せる、使える、本の情報

書名で検索できます Q 本を探す
詳細検索

ジャンルで探す 新しい本 これから出る本 増刷した本 試し読みできる本 書評に載った本 会員版元一覧

書誌情報を検索できます

探せる & 使える 本の情報

書誌情報をAPIで使えます

本のイベント
本屋のフリペ Free Paper
版元日誌
版元ドットコム会員のブログ

版元ドットコムに掲載している本の情報

書誌情報	801,040タイトル	書影情報	460,132タイトル
掲載出版社	25,787社	ためし読み	12,232タイトル
書評掲載情報	38,411タイトル 56,720件	版元ドットコム会員出版社	237社
近刊情報	4,618タイトル 414社	会員出版社書誌情報	50,555冊

新しい本

1 「版元ドットコム」とは？.....	3
1-1 「版元ドットコム」システムの目的.....	3
1-1-1 当初の目的.....	3
1-1-2 現在の目的.....	3
1-2 「版元ドットコム」システムの利用メリット	3
1-2-1 読者のメリット	3
1-2-2 書店のメリット	4
1-2-3 会員社のメリット	4
1-3 「版元ドットコム」でなにができる？	4
1-3-1 書誌情報の登録	4
1-3-2 配信管理	4
1-3-3 その他の機能.....	4
2 操作説明.....	5
2-1 会員ページへのログイン	5
2-1-1 会員専用メニューへの入り口	5
2-1-2 ID とパスワードの入力.....	6
2-1-3 会員ページ.....	6
2-2 ISBN 台帳.....	7
2-3 新規登録	9
2-4 データの変更・転送	10
2-4-1 状態・在庫・重版の情報.....	12
2-4-2 基本書誌情報.....	14
2-4-3 著者情報.....	14
2-4-4 内容紹介	15
2-4-5 取次向け情報.....	16
2-4-6 TRC 向け情報.....	16
2-4-7 書影.....	16
2-4-8 電子書籍情報（開発中）	18
2-4-9 会員独自情報.....	19
2-4-10 配信管理.....	19
2-4-11 刊行中止処理	20
2-5 JPRO.....	21
2-6 会員情報変更.....	22
2-7 FAX 送信（書店および図書館）	22
2-8 ためし読み.....	23
2-9 書評入力	24
2-10 ネット書店新刊チェッカー	27

2-11	ネット書店既刊チェッカー	27
2-12	TRC 販売データ	30
2-13	うれ太	31
2-14	営業データ統合ツール	31
2-15	アクセス状況	33
2-16	イベント情報	34
2-17	法律相談	35
2-20	その他サービス	36
3	わからないことがあったときは	36
3-1	事務局への問い合わせ	36
3-2	メーリングリストへの投稿	36

1 「版元ドットコム」とは？

「版元ドットコム」のウェブサイト (<https://www.hanmoto.com/>) には、さまざまな書誌情報を誰でも検索・閲覧できる表の顔と、会員社だけが利用できる専用メニューという裏の顔があります。

1-1 「版元ドットコム」システムの目的

「版元ドットコム」システムの目的は、以下のとおりです。

1-1-1 当初の目的

「版元ドットコム」設立当初の目的は、会員社自身が詳細な書誌情報を公開および更新できるシステムを提供することでした。この目的は、現在も変わっていません。他のオンライン書店など、より多くの対象に、効率的かつ自動的に書誌情報を配信できるようになりました。

1-1-2 現在の目的

当初の目的の延長上で、人手の少ない中小出版社が「無駄に同じような作業を繰り返すこと」を避けられるようにしたり、業務の効率化や整理に役立つツールを提供したり、といった点にも力を入れるようになりました。

1-2 「版元ドットコム」システムの利用メリット

「版元ドットコム」は、読者と書店、そしてもちろん会員社に、以下のようなメリットをもたらす「三方良し」のシステムです。ぜひ積極的にご活用ください。

1-2-1 読者のメリット

一般的なオンライン書店で提供されている書誌情報よりも、詳細かつ新鮮な書誌情報を検索・閲覧し、本の購入判断に役立てることができます。また、「版元ドットコム」には会員社以外の書誌情報も掲載されています。詳細ページは可能な限り多くのオンライン書店などへリンクしてあり、読者自身がどこで購入するかを自由に選択できます。

1-2-2 書店のメリット

特定のオンライン書店に依存していない中立データなので、本を紹介するための書誌情報や書影を、競合を気にすることなく自由に利用できます。また、書籍ページにその出版社の連絡先、取次などの流通情報、注文用簡易自動生成 FAX 用紙(PDF)などを備えています。

株式会社カーリルと共同の別プロジェクト openBD (openbd.jp) を通じて API も提供しているので、システムで自動取得することも可能です。

1-2-3 会員社のメリット

詳細かつ新鮮な書誌情報を読者や書店に活用いただくことで、本の販売促進が図れます。また、ISBN 台帳とバーコード出力機能や、ファックス代行サービス、その他会員限定の各種機能が利用可能です。

1-3 「版元ドットコム」でなにができる？

会員だけが利用できる専用メニューの概要です。詳しくは第 2 章で説明します。

1-3-1 書誌情報の登録

書誌情報は ISBN をキーとします。書名、読み、レーベル、シリーズ、刊行年月日、書店発売予定日、判型、ページ数、本体価格、著者情報、内容紹介、書影などの基本的な情報。重版情報、書評掲載情報、ためし読みなどの付帯情報、公開されないメモ情報などが登録できます。

1-3-2 配信管理

版元ドットコム以外に、JPRO、図書館流通センター (TRC)、トーハン EC 事業部、紀伊國屋書店、などへ書誌情報を送ることができます。また、出版 VAN を利用できない出版社向けに、在庫情報を取次へ配信する機能もあります。

1-3-3 その他の機能

ISBN 台帳とバーコード出力、書誌情報の CSV ダウンロード、購入リンクの設定変更、JPRO 上の自社データを閲覧するためのリンク、ファックス代行サービス、書評リンクの登録、ネット書店の在庫ステータス履歴の確認、などが利用できます。

2 操作説明

本章では「版元ドットコム」の会員専用メニューの使い方について解説します。

2-1 会員ページへのログイン

2-1-1 会員専用メニューへの入り口

「版元ドットコム」のウェブサイト (<https://www.hanmoto.com/>) には、最下部に [会員ログイン] というメニューがあります。



2-1-2 ID とパスワードの入力

[会員ログイン] のページを開いたら、入会時に発行された会員専用 ID・パスワードを入力して [送信] ボタンをクリックします。

2-1-3 会員ページ

ログインに成功すると、会員ページが開きます。上部の黒い帯状の部分がメインメニューです。右側には事務局連絡先、法律相談申し込みフォームへのリンク、イベント情報登録フォームへのリンクなどがあります。

<p> トップ ISBN台帳 新規登録 データの変更・転送 JPRO 会員情報変更 書店FAX 図書館FAX ためし読み 書評入力 SRC倉庫 近刊予約 ネット書店新刊チェッカー ネット書店既刊チェッカー TRC販売データ うれ太 営業データ統合ツール アクセス状況 その他サービス ログアウト 版元ドットコム(一般) </p>	
<h3>会員ページ</h3> <p>版元ドットコムシステムでは以下のことができます。 それぞれの作業をするときは、上部のメニューからコーナーにすすんでください。</p> <h4>新規登録</h4> <p>○新しく発行する/した本の書誌情報の登録と、業界各所への転送ができます。新規登録のやりかたには3種類の方法があります。</p> <ul style="list-style-type: none"> まったく新しく書誌情報を入力して登録する方法。メインメニューの[新規登録]から。 ISBNの空さを確認して新規登録する方法。メインメニューの[ISBN台帳]から。 シリーズ本などの場合、既刊の情報を下書きとして利用して、新しく入力する方法。登録済みの一覧右端の[この本から新規作成]を利用。 <p>○制作途中の本のデータを「仮登録」=下書き、で登録しておき表に出さず何度でも更新できます。「仮登録」の間は表示されないだけでなく、各所への情報転送もいっさい行われません。</p> <h4>データの変更・転送</h4> <p>すでに登録してあるデータの変更・転送ができます。 仮登録にしてあったものも、ここから「公開」に変更して確定します。 また、「近刊」として情報を作成・転送した書誌は、発売に達したら「発行済み」に変更してください。</p> <h4>JPRO</h4> <p>JPO出版情報登録センターと契約済みで、かつ、版元ドットコムから自動的に書誌データを送る契約になっている会員社は、自分が入力したデータの結果をJPRO管理画面で確認できます。</p> <h4>会員情報変更</h4> <p>会社の移転、担当者の交代や、連絡先(メールアドレスなど)の変更、取次の変更や追加などを必要に応じて</p>	<h4>お問い合わせ</h4> <p>管理画面に関するお問い合わせは、事務局へどうぞ。</p> <p>メール: hanmoto-g@hanmoto.com 電話: 050-5515-9290</p> <h4>法律相談フォーム</h4> <p>村瀬弁護士への法律相談フォームです。 次画面の説明書きをよくお読みの上、ご利用ください。 ●法律相談</p> <h4>版元ドットコム利用マニュアル</h4> <p>管理画面の使い方などを詳しく記載したマニュアルをPDFで公開しています。お手元に置いてご利用下さい。 ●版元ドットコム利用マニュアル</p> <h4>イベントをお知らせ下さい。</h4> <p>本にまつわるイベント等をお知らせいただければ、版元ドットコムサイトの本のイベントのコーナーに掲載いたします。 イベント情報入力フォームにご入力ください。</p> <p>現状、一旦事務局の人手を介しますので、即時公開になりませんが、フォームにご入力があったらできるだけ早く「本のイベント」のコーナーに公開します。</p>

2-2 ISBN 台帳

絶版も含め自社の出版物を全て版元ドットコムに登録していれば、[ISBN 台帳] メニューで「次ほどの ISBN を重複せずに使えるか」「(なんらかの理由で飛び飛びに使っている場合) どこが空いているかの確認」などを一覧で確認でき、また、その画面からデータの新規作成へ進むことができます。また、ISBN 台帳の一覧からバーコードデータをダウンロードできます。

書籍番号が 3 桁以上の場合、一覧表示する ISBN の数を限定してシステムの負担をおさえるようになっています。

まず何番台を表示したいか決めて「選択」のボタンを押して下さい。

なお社内でなんらか ISBN 割当て方に決め事などがある場合、社内で参照しやすいようメモ保存しておく欄も設けてあります。

MEMO

書籍番号の内規を書いておくなどで利用ください

メモ保存

記号選択

939015 -	XX	選択
7808 -	0 0 XX	選択

たとえば上図の例で「01xx」を選択すると、0100 からが以下のように表示されます。

コードリスト (7808)

ISBN	書名	書店発売	状態	CCODE	価格		
978-4-7808-0100-2							新規作成
978-4-7808-0101-9	田島源五郎【禁断】作品集	2007-03-28	発行済み 在庫あり	0979	2400	サイト	バーコード
978-4-7808-0102-6	男はどこにいるのか	2007-04-11	発行済み 在庫あり	0036	2500	サイト	バーコード
978-4-7808-0103-3	自由は人間を幸福にするか	2007-05-19	発行済み 在庫あり	0036	1800	サイト	バーコード
978-4-7808-0104-0	リベルテに生きるパリ市長ドラノエ自叙伝	2007-06-12	発行済み 在庫あり	0023	2200	サイト	バーコード
978-4-7808-0105-7	ボルノグラフィ防衛論 アメリカのセクハラ攻撃ボルノ規制の危険性	2007-10-01	発行済み 在庫あり	0036	3400	サイト	バーコード
978-4-7808-0106-4	青き闘球部 東京朝鮮高校ラグビー部の目指すノーサイド	2007-09-01	発行済み 在庫あり	0095	1900	サイト	バーコード
978-4-7808-0107-1	GIRLSONLY まんがカーミラ	2007-10-20	発行済み 在庫僅少	0979	1500	サイト	バーコード
978-4-7808-0108-8	ずぼん13 岡田健蔵の函館図書館	2007-11-11	発行済み 在庫あり	0000	2000	サイト	バーコード
978-4-7808-0109-5	君よ知るや南の獄上	2007-12-25	発行済み 在庫あり	0079	2500	サイト	バーコード
978-4-7808-0110-1	君よ知るや南の獄下	2007-12-25	発行済み 在庫あり	0079	2500	サイト	バーコード
978-4-7808-0111-8	日本の出版流通における書誌情報物流情報のデジタル化とその歴史的意義	2007-12-20	発行済み 在庫あり	0000	3200	サイト	バーコード
978-4-7808-0112-5	ばいぶる 幸せの形	2008-01-01	発行済み 絶版	0079	2800	サイト	バーコード
978-4-7808-0113-2	石塚さん、書店営業にきました。	2008-02-15	発行済み 品切れ・重版未定	0000	2000	サイト	バーコード
978-4-7808-0114-9	風の旅行社物語 旅行会社のつくりかた	2008-03-07	発行済み 在庫あり	0026	2000	サイト	バーコード
978-4-7808-0115-6	タンタンタンゴはババふたり	2008-04-15	発行済み 在庫あり	8798	1500	サイト	バーコード
978-4-7808-0116-3	英語で新宿二丁目を紹介する本 GuidingYourFriendsAroundShinjukuNi-chomeinEnglish	2008-05-23	発行済み 在庫あり	0082	1600	サイト	バーコード
978-4-7808-0117-0	どすこい出版流通 筑摩書房「蔵前新刊どすこい」営業部通信1999-2007	2008-07-22	発行済み 在庫あり	0000	1800	サイト	バーコード
978-4-7808-0118-7	ずぼん14 指定管理の現場	2008-09-22	発行済み 在庫あり	0000	2000	サイト	バーコード
978-4-7808-0119-4	シェイクスピアソナタ	2008-12-17	発行済み 在庫僅少	0093	1600	サイト	バーコード
978-4-7808-0120-0	ポット出版図書目録2009	2009-01-13	発行済み 絶版	0000		サイト	バーコード
978-4-7808-		2009-03-	発行済み				バーコード

右端の「バーコード」リンクからは二段バーコードの PNG 画像をいつでもダウンロードして利用することができます。



2-3 新規登録

〔新規登録〕メニューでは、これから新しく発行する本、もしくは発行済みの本の書誌情報を、新たに登録できます。既に登録している書誌情報の一部変更や、一部を流用して新規登録を行う場合などは、次の〔データの変更・転送〕メニューを利用します。

トップ	ISBN台帳	新規登録	データの変更・転送	JPRO	会員情報変更	FAX送信	ためし読み	書評入力	近刊予約	Amazon在庫
TRC販売データ	うれ太	営業データ統合ツール	アクセス状況	ログアウト		版元ドットコム(一般)				

新規登録・転送設定

新しく本の情報を登録するときに、ここから入力してください。
既刊本の書誌情報を一部変更するときは、上部メニューの「データの変更・転送」で表示される一覧表から情報を流用した後に、修正して、新規登録することができます。

ISBN 978-4-7808--* (CDは自動生成します)

978=接頭記号
4=地域または言語の記号。4は日本。
出版者記号=一つ目の四角の部分。事前に登録してある出版社記号を自動的に入力しています。
書名記号=二つ目の四角の部分。出版物の固有の番号。
出版社がつけることが出来ます。
この版元ドットコムデータベースにすでに登録してある書名記号では、登録できません。
CD=*の部分。チェックディジット。
検査数字。ISBNを利用するときに誤りがないか確かめるためのもの。0-9、Xが使用される。(Xは数値10をあらわす)

書名

書名は、このあとの情報登録で修正することもできます。

CCODE

本体価格

ここで入力可能なのは、ISBN、書名、Cコード、本体価格です。残りの情報は、次の画面である〔データの変更・転送〕メニューから入力します。ここでの必須項目はISBNだけなので、書名、Cコード、本体価格は空欄でも登録できます。

ISBNの出版者記号は、直前に登録した本の出版社記号が自動的に引き継がれて入力された状態になっています。古いISBNを使い切って新しい出版社記号で入力をしたい等の場合は、入力し直してください。

また、末尾のチェックディジット（CD）はシステムが自動計算します。そのためチェックディジットの一桁分の入力欄は無く、書名記号まで入力すればいいようになっています。版元ドットコムのデータベースにすでに登録済みの書名記号では登録ができないようになっています。

情報を入力した後に〔登録〕ボタンをクリックすると、【仮登録】の状態で次の画面へ進みます。なお、〔登録〕ボタンをクリックした後は、ISBNの修正ができなくなるため、使うつもりでISBNを間違えたなどの場合は、事務局 050-5515-9290 までご連絡ください。

いずれにしても「仮登録」のままのものは版元ドットコム自身のサイトを含めどこにもデータが外部へ出て行きませんので、焦らなくて大丈夫です。

2-4 データの変更・転送

[データの変更・転送]メニューでは、書誌情報の状態変更や在庫状態、基本書誌情報や著者情報・内容紹介・書影などの入力や修正、配信管理や刊行中止処理などが行えます。メインメニューの[データの変更・転送]をクリックした場合は、〈編集タイトルを検索して選ぶ〉〈書籍一覧から編集タイトルを選ぶ〉の画面が表示されます。ここから編集したいタイトルを選択してください。

データの変更・転送

電子書籍はこちら(電子書籍は現在DBへの登録のみ可能です。サイト上には公開されません)

仮登録- 2件 近刊- 1件
発行済で在庫が設定されていないものが2件あります

編集タイトルを検索して選ぶ

ISBN

状態

在庫

ジャンル

書名

著者

書籍一覧から編集タイトルを選ぶ

全件CSVダウンロード (*必要な項目だけ選択してダウンロードできます。次の画面でチェックを入れて選んで下さい)

全278件 [Page1](#) [Page2](#) [Page3](#)

書名	発行	ISBN	書店発売	状態	公開	在庫	JPO送信	最終更新	
...	2018-12-12	978-4-7900-0227-6		仮登録	非公開		2018-12-05	2018-11-27 19:15	サイトで確認 この本から新規作成
...	2018/11/05	978-4-7900-0221-2	2018-12-12	近刊	公開		2018-11-29 20:31	2018-11-29 20:31	サイトで確認 この本から新規作成
...	2018-04-03	978-4-7900-0232-0	2018-04-03	発行済み	公開	在庫あり	2018-03-28	2018-11-08 20:19	サイトで確認 この本から新規作成
...	2017-11-14	978-4-7900-0231-3	2017-11-14	発行済み	公開	在庫あり	2017-11-14	2018-09-20 11:10	サイトで確認 この本から新規作成

[新規登録]メニューから遷移してきた場合、初期状態で表示されるのは、[データの変更・転送]の中にある[状態・在庫・重版の情報]の画面です。このまま書誌情報を追加する場合は、〈基本書誌情報〉のサブメニューへ進んでください。

左のサブメニューで画面を切り替えられます。

なお、以下のメニューでは、**選択や入力が終わったら必ず赤い[保存する]ボタンをその都度クリックして情報を保存してください。**入力前に左メニューを切り替えると、入力情報が消えてしまう場合があります。

データの変更・転送

書名: 「第二フェーズマニュアル 22 < & > " ' _ % 特殊文字」 ISBN:978-4-7808-0001-2

JPROモードに切り替える

この本は、状態=発行済みになっています
状態を、近刊/発行済み、に変更するのは左下のメニューの「状態・在庫・重版の情報」のページでおこないます。

「サイトに修正を反映」ボタンは、はじめて公開する時はクリックする必要はありません。
内容を変更した場合には翌日までに自動的に反映されます。
変更内容できるだけ早くサイトに反映したい時には **サイトに修正を反映** をクリックしてください。
情報配信先: [J]=JPRO onix [仕]=JPRO 仕入れ情報 [図]=JPRO 図書館 [T]=TRC独自送信項目
赤字で表記された項目はJPROへの配信の際の必須項目です。必ず記入してください。

menu

状態・在庫・重版の情報
基本書誌情報
著者情報
内容紹介
取次向け情報
TRC向け情報
書影
電子書籍情報
会員独自情報
配信管理
出版権情報
刊行中止処理



状態・在庫・重版の情報

保存する

状態

発行済み ▾

仮登録=制作中の書誌を記録して置くことができます。
サイトに表示されませんし、情報として転送されることもありません。
近刊=発行日以前に情報を登録します。
近刊の「状態」にして(2つ下の公開設定で公開/非公開の公開を選ぶことで)、JPO出版情報登録センターや、取次・TRCなど業界各所に転送することができます。これは、書店発売日を迎えるまで転送されます。
発行済み=近刊の状態の書誌の内容を、発行した後にもう一度確認して「発行済み」状態にします。
「発行済み」にしたら、忘れずに下記の「在庫」項目も「在庫あり」にしてください。(もちろん、発行してすぐ品切れなどになった場合は、その状態=「品切れ」などにしてください)
これによって、サイトなどで入手可能な本として情報が公開されます。

在庫

重版中 ▾

出版社での在庫状態をメンテナンスします。
特に品切れ・絶版状態などは入手不可として書店などが参考になります。
VANにおけるステータスと同じ項目を利用しています。
版元ドットコムシステム前バージョンとVANには「未刊」がありましたが、上記の「状態」で「仮登録」と「近刊」で管理します。
ですから「近刊」状態では、「選択しない」のままにしてください。
VANステータスコードは以下です 在庫あり=VANステータスコードでは11/在庫僅少=21/重版中=22/品切れ・重版未定=33/
絶版=34
(2015.09.18 ki追記)
[長期品切れの場合はJPROに送信]

公開

非公開 ▾

この本の書誌を版元ドットコムサイト上や業界内連絡先に公開するかしないかを選択します。
(取次にだけ情報を送りたい場合は、「公開」を選択した上で「基本書誌情報」の「情報解禁日」に日付を入れてください。
JPO経由で取次にだけ情報が渡され、それ以外は情報解禁日まで公開されません。
なお「公開」の場合TRCには常に情報が渡されます)。

各項目の頭に略号があります。その項目がどこへ送信されるのか示しています。

[J]=JPRO onix (業界への一般) [仕]=JPRO 仕入れ情報 (取次むけ) [図]=JPRO 図書館

[T]=TRC 独自送信項目 (版元ドットコムが以前から独自に TRC へ送っている項目です)

赤字で表記された項目は JPRO への配信の際の必須項目です。必ず記入してください。

JPRO モード

JPRO の入力画面と同じ項目別に並べた「JPRO モード」を新たに実装しました。

今まで通りの「版元ドットコムモード」と使いやすい方を選択して入力してください。

2-4-1 状態・在庫・重版の情報

〈状態・在庫・重版の情報〉メニューでは、登録した書誌情報の《状態》変更、《在庫》状態の変更、《重版情報》の追加などができます。

2-4-1-1 状態

《状態》では、書誌情報を【仮登録】【近刊】【発行済み】の状態に切り替えられます。

〔新規登録〕したばかりの初期状態は【仮登録】になっています。これは、入力中の書誌情報を下書きとして保存している状態で、閲覧可能なのは自分だけです。

発売日以前に【近刊】へ切り替えると、JPRO や TRC などの外部提携先へ自動で情報が転送されます（※JPRO へは契約済みかつ版元ドットコムから配信する約束になっている出版社のみ）。【近刊】の状態は、発売日になっても自動で【発行済み】には変わりません。手動で変更してください。

2-4-1-2 在庫

《在庫》では、出版社での在庫状態を切り替えます。初期状態は【選択しない】です。

《状態》が【仮登録】や【近刊】のときは、まだ市場に出回っていないわけですから在庫という状態そのものがないので、【選択しない】のままにしてください。

出版VANのステータスコードに準じており、【在庫あり(11)】【在庫僅少(21)】【重版中(22)】【品切れ・重版未定(33)】【絶版(34)】から選択できます。

2-4-1-3 公開

《公開》では、この本の書誌を【公開】するか【非公開】とするかを選択できます。初期状態は【非公開】になっています。【非公開】のままだと、《状態》を【近刊】や【発行済み】に切り替えても、情報が配信されないのをご注意ください。

2-4-1-4 受賞情報

図書館選書用情報としてJPOへ、また版元ドットコムからTRCへ直接、送られます。

2-4-1-5 販売リンク

社の独自販売サイト等がある場合URLを入力します。個別の本を特定するURLにしてください。版元ドットコムサイトにも、「オンライン書店で購入」のリンク群の一番上に、表示されます。

2-4-1-6 販売リンク設定

《販売リンク設定》では、「版元ドットコム」ウェブサイトの書誌詳細情報ページ右側に表示されるリンクボタンを、【通常販売】【問い合わせ】から選択できます。

版元ドットコムが提携して優先表示しているオンライン書店（現在は「楽天ブックス」）からの購入へ誘導でよい場合は【通常販売】のままに、書店では入手が難しく出版社の手元に在庫があり直接販売可能な場合などは【問い合わせ】にするといいでしょう。【デフォルト】の状態（つまり個別の本ごとの選択ではなく全部の本の初期状態）は、[会員情報変更]の画面でどちらかを選択できます。

アナザー・マルクス

【ブックマーク】 【シェアする】 【ポスト】 【LIDON】

マルチェロ・ムスト(著/文), 江原 慶(翻訳), 結城 剛志(翻訳)

発行: 堀之内出版

四六判 縦188mm × 横130mm × 厚さ26mm 506ページ 並製

価格 3,500円+税

ISBN 978-4-909237-37-8 COPY

ISBN 13 9784909237378 COPY

ISBN 10h 4-909237-37-2 COPY

ISBN 10 4909237372 COPY

出版者記号 909237 COPY

Cコード C0023

0:一般 × 0:単行本 × 23:伝記

出版社在庫情報 在庫あり

初版年月日 2018年11月

書店発売日 2018年11月30日

登録日 2018年9月22日

最終更新日 2019年2月1日

【ブックマーク】 【シェアする】 【ポスト】

書評掲載情報

2020-04-25 歴史と経済 第247号
評者: 吉村信之

2019-08-01 日刊生活経済政策 271

ご注文はこちらから

3,850円(税込)

在庫あり

楽天ブックスで購入する

オンライン書店で購入

堀之内出版の購入サイト

honto (発送可能日:購入できません)

紀伊國屋 Web Store

ヨドバシ.com

HonyaClub.com

セブンネットショッピング

e-hon

HMV

TSUTAYA

Yahoo!ショッピング

アマゾン (在庫あり。)

※ 11:43 時点 詳細はこちら

「販売リンク設定」はここに反映されます

「販売リンク」の個別記入はここに反映されます

書店の店頭在庫を確認

東京都書店案内

紀伊國屋書店

旭屋書店

2-4-1-7 重版情報

《重版情報》では、刷り数（第二刷・第三刷など）、重版年月日、部数、総部数、重版コメントが入力できます。「版元ドットコム」ウェブサイトに表示されるのは刷り数、重版年月日、最新の重版コメントだけです。部数と総部数は一般公開されません。部数にはマイナスも入力できるので、断裁情報を登録しておくことも可能です。

なお、重版情報が登録された本は、「版元ドットコム」ウェブサイトの[増刷した本]に表示されたり、版元ドットコムの Twitter 公式アカウントでアピールされたりします。現状 EC サイトなどで個別の本の重版情報が掲載されているところはほぼありません。読者や書店へアピールできるセールスポイントなので、活用してください。

2-4-2 基本書誌情報

〈基本書誌情報〉のメニューでは、〔新規登録〕の入力項目以外の、基本的な書誌情報の入力や変更ができます。

menu	
状態・在庫・重版の情報	基本書誌情報
基本書誌情報	保存する
著者情報	取引コード 3795 上部メニューの「会員情報変更」にある「取引コード」を自動的に表示されます。
内容紹介	発行社 [J][T] <input type="text" value="ポット出版"/> その本を出版した社(者)の名称を記入してください(連絡・連絡用フォーマットでは「発売所」となっている項目です)。なお、白揚社/地方・小出版流通センター/大学図書/太洋社等、取次から見た場合の取引先が自社と異なる場合は、「扱い社」という項目に地方・小出版流通センター等の名が入り、取引コードもそれらに置き換えて送信されます(この置き換え作業はシステム内で自動的に行われます)。星雲社、あるいは「〇〇編集委員会発行・〇〇社発売」のように、発売代行社として本に社名が記載される場合、「発行社(者)」欄に「星雲社」あるいは「〇〇社(自社)」と入力してください。
取次向け情報	発行社読み [T] <input type="text" value="ポットシュツパン"/>
TRC向け情報	発売社 [T] <input type="text" value="ポット出版プラス"/>
書影	
電子書籍情報	
会員独自情報	
配信管理	
出版権情報	
刊行中止処理	

以下は、とくに注意すべき項目です。

《雑誌 JAN コード》は、その商品が雑誌である場合だけ入力します。**書籍 JAN コードではありません**（書籍 JAN の入力は不要です）。

《書店発売日》には、書店発売“予想”日を入力してください。目安は、取次搬入日プラス 2 営業日です。この項目が必要なのは、JPRO などへ情報を配信する場合に「いつまでが近刊（発売前）なのか？」という区切りが必要となるためです。

《連絡先氏名》《連絡先部署》JPRO の仕様変更により、どちらか一方は必ず入力が必要になりました。片方入力、両方入力どちらでも OK ですが、両方空欄はできません。

2-4-3 著者情報

〈著者情報〉のメニューでは、著、編、訳、画など、本へ関与した人の情報を入力できます。複数の著者を入力する場合は、画面下部の赤い〔著者追加〕ボタンをクリックしてください。

著者区分	<input type="text"/>
	著、編、訳、企画、文、画など著作に関わる種類を表す語を記載します。 どんな著者区分でも入力できますが、なるべく2~3文字程度の省略語にしてください。 版元ドットコムのサイトで表示されます。
著者区分(ONIX) [J][T]	<input type="text" value="脚本"/> <p>JPO出版情報登録センター(旧近刊情報センター)で利用する、ONIX(オニクス)フォーマットへの登録用の区分です。 ONIXでは「区分」を定めているので選択肢のなかから選んでください。 書店・取次などへはこちらの区分が送信されます</p>
プロフィール [J][T]	<input type="text" value="「虚構の皇国blog」 http://d.hatena.ne.jp/tadanorih/ などでも発信中。twitterアカウントは @hayakawa2600"/> <p>この本の発行時のプロフィールを記入ください。 プロフィールは、それぞれの本に紐付けられます。</p>
	<input type="button" value="著者追加"/> (著者氏名を空白にすると削除になります)
	<input type="button" value="保存する"/>

以下は、とくに注意すべき項目です。

《著者区分》は「版元ドットコム」で使用する項目で、入力したテキストがそのまま表示されます。
《著者区分 (ONIX) 》は JPRO などへの配信に使用する項目で、標準の統一フォーマットから選択する形になっています。つまり版元ドットコムで独自の表示として入力したものは、オンライン書店などにはデータとして渡されません。

なお、「版元ドットコム」ウェブサイトではとくに上限を設けていないためすべての著者が表示されますが、外部へ配信する場合は相手次第となります。たとえば TRC は最大 2 名までです。そのため、重要な著者は最初のほうに登録するようにしたほうがよいでしょう。

2-4-4 内容紹介

略号付きの項目があることから分かるように、項目によっては JPRO や図書館用情報としても使われます。JPRO を通じてデータが渡される EC サイトなどでは基本的に一番最初の「内容紹介」項目が利用されますから、この項目だけはできるだけきちんと記入しましょう。

2-4-5 取次向け情報

取次に対する仕入れ情報として必要な項目が並んでいます。「業量平準化」で取次協会が必要としている「取次搬入予定日」の入力欄も、この中にあります。

業量平準化については「日本出版取次協会」の公式説明ページを一度はちゃんと御覧ください。新刊の混雑予想カレンダーも公開されています。

<http://www.torikyo.jp/b-gyoryo/index.html>

なお、大手取次（トーハン・日販・楽天ブックスネットワーク）の新刊「委託」配本を利用しない場合は基本的にはこの項目は使いません。

2-4-6 TRC 向け情報

図書館選書用や版元ドットコムから TRC への独自送信に利用される項目が並んでいます。図書館用の一般的な項目は[図]、版元ドットコムから TRC への独自送信項目は[T]とマークされています。

2-4-7 書影

〈書影〉のメニューでは、書誌の画像データを6点まで登録できます。メインが1点、サブ画像が5点です。

一枚目（メイン画像）は必ず表紙画像、その他は「その商品を説明する補足画像」と考えて下さい。カラーモードはRGBで、フォーマットはJPGです。サイズは1000ピクセル以上（JPROの仕様に準じています）。JPROの仕様では上限が2500ピクセル以内ですが、上限を超える場合はJPROへ送付前に自動でリサイズしますので、上限は気にしなくて大丈夫です。

外部メディアから要望された場合などにそのまま渡せるよう、**印刷に耐え得るレベルの高解像度画像（350dpiくらい）を登録しておくことをお勧めします。**

登録ミスなどで再登録したい場合は、そのまま再度アップロードすれば上書きされます。上書きされた画像は、JPRO契約がある社はJPROにも上書きで送付されますから、結果として既存のオンラインショップなどの画像も上書き更新できます。

書影アップロード

メイン書影



削除 選択されていません

サブ画像1



削除 選択されていません

サブ画像2



削除 選択されていません

「削除」にチェックを入れて「アップロード」ボタンを押すことでその画像を消すことができます。

ただしこれで消すことができるのはあくまでも版元ドットコムのサイト上だけです。

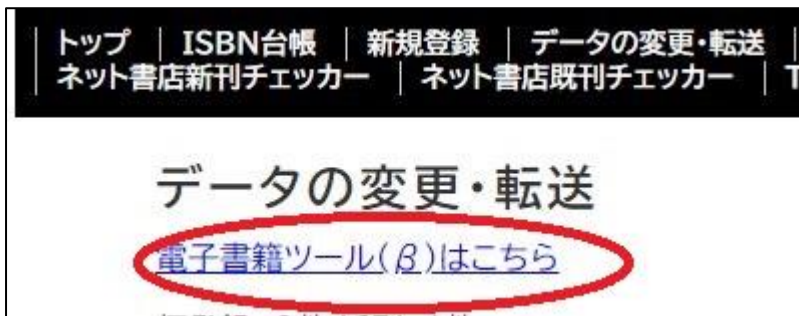
JPRO を通じてすでに配布されたオンラインショップ上の画像を版元ドットコムの管理画面から取り下げさせることはできませんのでご注意ください。

つまり画像の上書き更新はできても、取り下げて画像無し（空白）にするように指示する方法は、今の出版業界の仕組みとしては、存在しません。

2-4-8 電子書籍情報（開発中）

〈電子書籍情報〉の登録機能は開発中です。メモ書きを追記することは可能ですが、利用することはまだできません。

紛らわしくてすみませんが開発途中の電子書籍の登録機能は、個別の書誌の画面ではなく、書誌一覧画面の冒頭にある「電子書籍ツール(β)はこちら」 <https://kaiin.hanmoto.com/kaiin/denshi/dl.php> のリンクからご利用ください。



以下のような画面が新しく表示されて、電子書籍データの新規登録や編集ができます。

電子書籍一覧

新規作成

底本ISBN:

登録済み一覧

JDCN	タイトル		配信用ダウンロード	
86642521000000000000	ピープルデザインタイトル名	編集	CSV(MBJ)	CSV(MD)
86642514000000000000	柔術教師【復刻版】【合冊版】	編集	CSV(MBJ)	CSV(MD)
78085199000000000000	水中ニーソプラス	編集	CSV(MBJ)	CSV(MD)
78085200000000000000	「オカマ」は差別か	編集	CSV(MBJ)	CSV(MD)

※CSV(MBJ)はMBJが2021/09/21に更新した「CH用★新書誌元シート_210921」に対応しています。

ただし、2024年4月現在は、この電子書籍ツールでできることは版元ドットコムのデータベースへの登録と、電子取次に入稿する時に添付する書誌データを出力できる機能だけです。

また、版元ドットコムのデータベースへは登録されますが、版元ドットコムサイトに電子書籍と明示しての表示、あるいは、紙の本に対して「電子書籍あります」表示をつけるなどのことは準備中の段階であり、現在はまだサイトに表示はされません。

2-4-9 会員独自情報

〈独自情報〉は、独自のジャンル区分や社内での整理情報など、会員社が自由に利用できるメモ欄です。版元ドットコムサイトのどこへも表示されず、どこへも送信されません。

2-4-10 配信管理

〈配信管理〉のメニューでは、書誌情報が自動配信される対象の履歴を確認したり、手動で送信する対象のためのボタンが利用できたりします。

状態・在庫・重版の情報	配信管理										
基本書誌情報	発行前情報の配信										
著者情報	送信条件を満たした場合、書店発売日までの間、更新がある度に自動的に送られます。										
内容紹介	●JPO出版情報登録センター ・左側メニューの「状態・在庫・重版の情報」で、「近刊」＆「公開」にすることで送信が開始されます。(1日2回、8:30、14:30に送信)										
取次向け情報	・出版情報登録センターを経由して、主に書店・ネット書店での予約受注に利用されます。										
TRC向け情報	発行予定日の4～6週間前までに「近刊」として配信することが望ましいのですが、直前でも構いません。										
書影	・出版情報登録センターへは、申し込みが必要です 申し込みは版元ドットコム事務局(050-5515-9290 "hanmoto-g@hanmoto.com")に問合せください										
電子書籍情報	●TRC/紀伊國屋/e-honに書誌情報を提供します。(e-honへは書影情報のみ)										
会員独自情報	TRCにはストックブック採用検討用の資料として送信されます。同時にファックスや電話での営業で、より確実な情報伝達が良いようです。										
配信管理	<table border="1"> <thead> <tr> <th>宛先</th> <th>最終送信日</th> </tr> </thead> <tbody> <tr> <td>JPO出版情報登録センター (1日2回)</td> <td></td> </tr> <tr> <td>TRC(日次)</td> <td></td> </tr> <tr> <td>e-hon書影 (毎週月曜)</td> <td></td> </tr> <tr> <td>紀伊國屋 (毎月1日)</td> <td></td> </tr> </tbody> </table>	宛先	最終送信日	JPO出版情報登録センター (1日2回)		TRC(日次)		e-hon書影 (毎週月曜)		紀伊國屋 (毎月1日)	
宛先	最終送信日										
JPO出版情報登録センター (1日2回)											
TRC(日次)											
e-hon書影 (毎週月曜)											
紀伊國屋 (毎月1日)											
出版権情報											
刊行中止処理											
											
	情報掲載依頼										
	チェックした先に、送信されます。										
	・新刊選は出版協(一般社団法人日本出版者協議会)の会員、だけが掲載対象の書店向け案内媒体で、その掲載依頼のための配信です。なので出版協の会員社のみ利用してください。										
	<table border="1"> <thead> <tr> <th>宛先</th> <th>送信</th> <th>最終送信日</th> <th>送信締切日</th> <th>発行日</th> </tr> </thead> <tbody> <tr> <td>新刊選</td> <td><input type="checkbox"/></td> <td></td> <td>-</td> <td>-</td> </tr> </tbody> </table>	宛先	送信	最終送信日	送信締切日	発行日	新刊選	<input type="checkbox"/>		-	-
宛先	送信	最終送信日	送信締切日	発行日							
新刊選	<input type="checkbox"/>		-	-							
	在庫情報の配信										
	在庫状態に変更があった場合、以下の取次に変更した在庫情報を送信できます。最初の送信は発売後に行ってください。出版VANを使われている出版社は送信する必要はありません。										
	<table border="1"> <thead> <tr> <th>宛先</th> <th>送信</th> <th>送信日</th> </tr> </thead> <tbody> <tr> <td>トーハン、日販、楽天</td> <td><input type="checkbox"/></td> <td></td> </tr> </tbody> </table>	宛先	送信	送信日	トーハン、日販、楽天	<input type="checkbox"/>					
宛先	送信	送信日									
トーハン、日販、楽天	<input type="checkbox"/>										
	送信する										

〈状態・在庫・重版の情報〉メニューで《状態》を【近刊】に変更すると自動配信される JPRO (1日2回8時半と14時半)、TRC (1日1回)、e-hon 書影 (毎週月曜日)、紀伊國屋書店 (毎月1日) は、最終送信日が確認できます。JPRO を通じて Amazon・楽天などのオンラインショップや書店、取次、大学生協本部などに情報が配信され、予約や発売前告知が可能になります。空欄になっている場合は、まだ送信が行われていません。

出版 VAN を利用していない出版社は、《在庫情報の配信》から取次へ在庫データを送信できます。ただし、なんでもとりあえず送っておけばいい、というような使い方はしないでください。

この項目の機能は、あくまでも出版 VAN が利用できない出版社の場合の救済処置です。たとえば、利用している出版流通倉庫が出版 VAN に対応していて、倉庫から在庫ステータスが送信されている場合は、むしろ利用すべきではありません。取次側の情報が混乱してしまいます。

また、本当の出版 VAN のようなリアルタイムで自動反映する仕組みではありませんので反映に時間がかかったり、土日祝日などには情報が反映されなかったりします。

2-4-1 1 刊行中止処理

〈刊行中止処理〉のメニューでは、近刊として書店・取次などへ配信してしまった書誌情報や、公開済みの書誌情報を、刊行中止として処理します。

中止情報は、JPRO から書店・取次などに送信されます。あくまでも JPRO に対する処理であり、有効範囲は JPRO からデータを受け取っている書店・取次などにかぎられます。出版業界全体へ汎用的な反映を保証するものではありません。

このメニューを利用した場合は、版元ドットコムの管理画面でもデータが自動的に「非公開」になります。



また、この項目を利用した後は JPRO の管理画面へ行って下記の操作で JPRO のデータを「受信」している利用者への連絡も入れるようにしてください。

JPRO の管理画面へ行ったら、画面左端の「メニュー」をクリックして表示されるメニューの中から、「重要事項連絡ツール」をクリックして、さらに表示されるメニューの中から「新規連絡」へ進んでください。

あとは、画面に必要な事項を入力していただければ完了です。

2-5 JPRO

JPRO 出版情報登録センター（略称：JPRO）と契約済み、かつ、版元ドットコムに書誌を入力したら自動的に近刊情報を JPRO へ流す、という契約になっている会員社は、[JPRO]メニューをクリックすることで直接 JPRO の管理画面にログイン済みの状態で行くことができます。

これは、たとえば各種オンライン書店などに、期待したように書誌情報が掲載されていないなどの場合、「版元ドットコムから JPRO へは正しく情報が渡っているのか」を JPRO で直接見ることで確認するためです。

JPRO の管理画面の情報が正しければ、原則として会員社自身→版元ドットコムのシステム→JPRO はすでに正しく責任を果たしており、問題がおそらく相手先にある、という前提で行動することができます。

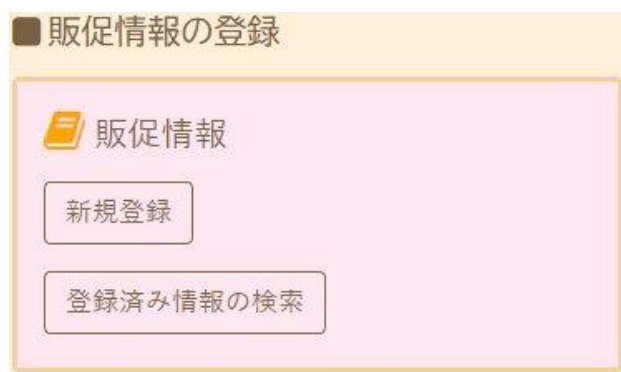


「登録済みの情報の確認」をクリックして ISBN か書名でデータを検索できます。

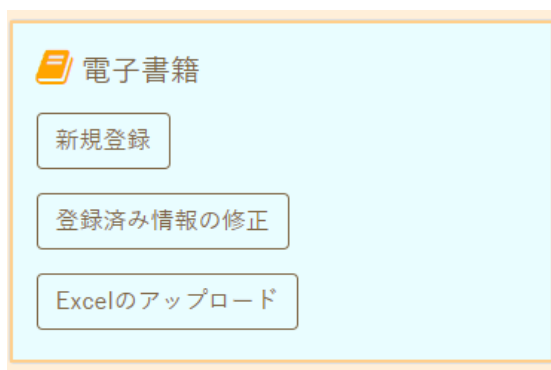
表示された画面の書籍名そのものがさらに詳細な画面へのリンクになっているので、これをクリックすることで、JPRO が持っているその本の全ての情報が分かります。

EC サイトなどに情報の不具合を問い合わせると「JPRO のデータがおかしいのでは」等の返答を受ける場合があります。本当にそうなのかは上記のようにして JPRO のデータを見れば確実に分かります。データを直接確認してから行動することをお勧めします。

版元ドットコムから JPRO へデータを渡す契約になっている出版社は、JPRO 上で書誌データを追加したり編集したりすることはできません。しかし、BooksPRO 用の追加登録、販促情報の登録は、上記の出版社でも可能です。それぞれ下記のように表示されている入力入り口から必要な操作をしてください。



また、JPRO への電子書籍の登録も同様に JPRO 上で行います。



2-6 会員情報変更

事務所の引っ越しがあったり、電話番号が変わったりした時、あるいはメーリングリストに参加するメールアドレスを追加したり削除したりしたい時、また契約している取次に変化あった時などは、**[会員情報変更]**の画面を直接更新して下さい。

更新した内容は事務局へも伝わるようになっていきますので、別途電話やメールでご連絡いただく必要はありません。

一部の重要な項目（「取引コード」「JPO 登録のありなし」など）は会員社ご自身では変更できないようになっています。変更できない項目について変更の必要があるような状況が発生した場合は、事務局へメール等でご連絡ください。

2-7 FAX 送信（書店および図書館）

[FAX 送信] メニューでは、ファックス送信代行サービスが利用できます。このサービスの利用には会費とは別に、1 回基本料金 1000 円+送信成功 1 件につき 15 円が必要です。版元ドットコムでは全国約

5800 の書店 FAX 番号情報を所持しており、新規店や閉店などの情報を集中管理で随時メンテナンスしています。そのため、より精度の高いファックス営業が可能です。

また、図書館へのファックスも同様の機能をご提供しています。

【コピー】 聖ヒルデガルトの…	聖ヒルデガルトの『病因と治療…	廻り者																								
<table border="1"> <thead> <tr> <th>状態</th> <th>草稿</th> </tr> </thead> <tbody> <tr> <td>依頼枚数</td> <td>132 枚</td> </tr> <tr> <td>失敗枚数</td> <td>- 枚</td> </tr> <tr> <td>成功率</td> <td>- %</td> </tr> </tbody> </table>	状態	草稿	依頼枚数	132 枚	失敗枚数	- 枚	成功率	- %	<table border="1"> <thead> <tr> <th>状態</th> <th>成功</th> </tr> </thead> <tbody> <tr> <td>成功枚数</td> <td>126 枚</td> </tr> <tr> <td>失敗枚数</td> <td>0 枚</td> </tr> <tr> <td>成功率</td> <td>100.00 %</td> </tr> </tbody> </table>	状態	成功	成功枚数	126 枚	失敗枚数	0 枚	成功率	100.00 %	<table border="1"> <thead> <tr> <th>状態</th> <th>成功</th> </tr> </thead> <tbody> <tr> <td>成功枚数</td> <td>165 枚</td> </tr> <tr> <td>失敗枚数</td> <td>1 枚</td> </tr> <tr> <td>成功率</td> <td>99.40 %</td> </tr> </tbody> </table>	状態	成功	成功枚数	165 枚	失敗枚数	1 枚	成功率	99.40 %
状態	草稿																									
依頼枚数	132 枚																									
失敗枚数	- 枚																									
成功率	- %																									
状態	成功																									
成功枚数	126 枚																									
失敗枚数	0 枚																									
成功率	100.00 %																									
状態	成功																									
成功枚数	165 枚																									
失敗枚数	1 枚																									
成功率	99.40 %																									
草稿: 2019/04/08 17:08 識別子: [BTWzgK]	送信: 2018/12/19 16:18 識別子: [OjISmi]	送信: 2017/09/15 18:12 識別子: [.04070]																								

画面右上にある「ご利用方法」をクリックすると、説明 PDF をご覧いただけます。

「カスタム送信先」の機能を利用し、版元ドットコムが保持していない送信先のリストを独自に用意しておくことも可能になりました。古書店、美術館、専門ショップなど独自の卸先などを登録しておくことで、書店へと同時に FAX 送信できます。

2-8 ためし読み

[ためし読み] メニューでは、JPO 管轄下のためし読みシステム「tameshiyo.me」が利用できます。ためし読み用の連番 JPG ファイルをアップロードするか、PDF アップロードして自動的に連番 JPG に変換されたデータの取捨選択を管理画面から行ったりすることで、版元ドットコムのサイト上だけではなく、提携オンライン書店の書誌詳細情報ページにためし読みボタンを自動掲出できます。

現在、e-hon/honto/楽天ブックス/紀伊國屋書店/HonyaClub/HMV&BOOKS/ などのネット書店で、自動掲示されます。

画面に表示されている（各社別の）ID とパスワードを「tameshiyo.me 管理画面に移動」ボタンをクリックして表示されるログイン画面で入力して、利用します。

利用には JPO と JPRO 利用契約を結んでいる必要があります。

ためし読みツール(tameshiy.me) 利用について

◆マニュアルやヘルプ

<https://www.youtube.com/watch?v=dDzbs0oAUWI&t=2s>
に基本的な利用手順説明の動画があります。

上記を参照していただく分かる範囲については、できるだけみなさん自身でお調べいただくようにお願いします。

その他の質問は事務局に連絡してください。

◆御社のIDとパスワード

別ウインドウ(タブ)で表示されたためし読みログイン画面で以下をコピー&ペーストしてログインしてください。

ID: 提供されていません
Password: 提供されていません

ためし読みツール

tameshiyo.me 管理画面に移動



ためし読みファイルそのものは即時に生成されますが、版元ドットコムの本にためし読みがある旨のボタンが表示されるのは、翌日午前中です。毎朝一回、会員社以外の本のためし読みデータも、ためし読みのサーバーに確認に行き、ひとまとめにボタンを付ける処理をシステムが繰り返しているからです。

オンライン書店各社もおそらく同様に、独自の間隔でボタンを付ける処理をしていますから、即時ではなく、また全部同時にもつきません。少し気長に、数日ほど様子を見ましょう。

データがちゃんと作成されているかどうかは常に以下の法則の URL で直接確認できます。

<https://tameshiyo.me/>ハイフン無しの ISBN

なおこの URL は掲載されるサイトに関係なく単独でためし読み画面を表示できます。自社サイトに掲載したり、読者向けのメールマガジン、自社のツイッターなどで配布することで、自社独自にためし読みコンテンツを利用することが可能です。

2-9 書評入力

[書評入力]メニューでは、新聞、雑誌、ウェブメディアなどに取り上げられた書評の掲載日・掲載メディア・評者・記事へのリンクが登録できます(書評の文章そのものではありません)。

なお、朝日新聞、読売新聞、日本経済新聞、産経新聞、東京新聞の日曜版と日本経済新聞の土曜・日曜の版の書評欄で取り上げられた書評は、版元ドットコム事務局側で登録しますので、会員による登録が必要なのはそれ以外の媒体です。

まずタイトルか ISBN で本のデータを検索します。



検索結果の一覧から、[この本の書評を入力]ボタンをクリックします。



書評情報を入力します。

[掲載紙]に掲載メディアがない場合は、右上の[掲載紙マスタ登録/編集]メニューからご自身で登録してください。

「書評」という言葉にとらわれず、たとえば著者や関係者が自分のブログでその本についての記事を書いたという場合や、何らかのメディアで紹介されたという場合も含め、本を明示して何らかの形で紹介されておりそれを出版社自身が版元ドットコムサイトに掲載したいと思うのであれば、なんでも登録してかまいません。


書評情報入力サービス

[記録する](#)
[編集削除](#)
[テキスト書き出し](#)
[掲載紙マスタ登録/編集](#)

アカウント: 鷹野様 [【管理画面に戻る】](#) [版元ドットコムに戻る](#)

検索結果に戻る

書評データの登録



- タイトル: クリエイターが知っておくべき権利や法律を教わってきました。
- 責任表示: 福井 健策(監修) / 鷹野 凌(著)
- 出版者: インプレス
- 出版年等: 2015年04月
- ISBN: 9784844337973

書評掲載日

掲載メディア

掲載紙区分

掲載紙

月号/号数

○月号 / ○号!

朝夕刊

指定なし

▼


版

茨木版 道南版

評者

記事へのリンク

書評を登録する



- 26 -

2-10 ネット書店新刊チェッカー

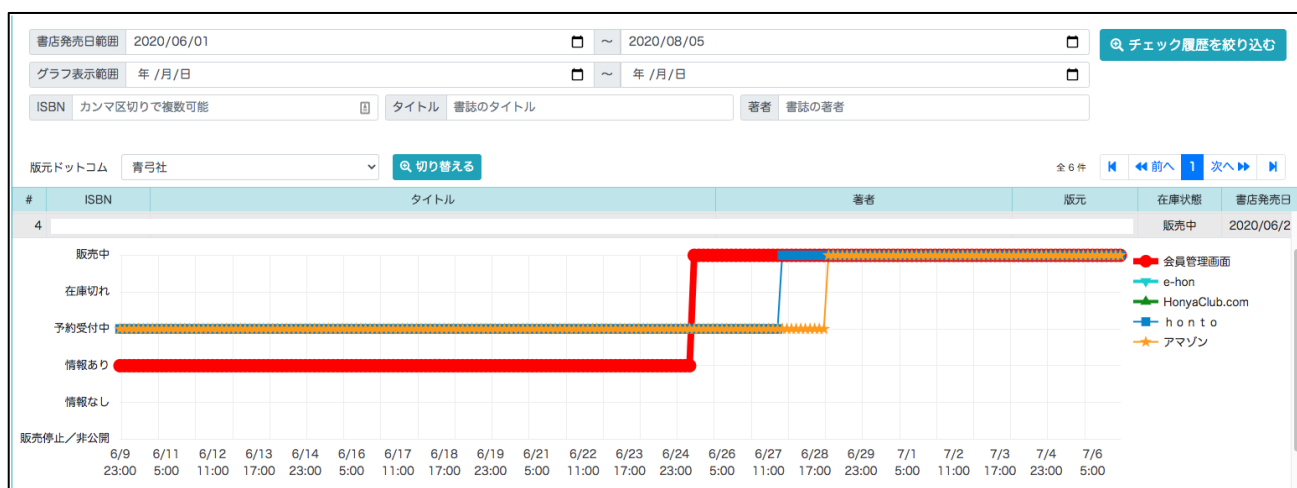
自社の近刊～新刊の時期の商品が、EC サイトでいつ書誌データが掲載され、いつから予約が行われ、いつ通常販売になったか、などの動きを見るものです。

一点ずつ毎日人間が各サイトを巡回して目視確認するのと同じことしかしていませんが、出版点数が多い場合などは、楽かもしれません。

また、自社の本が「多くの場合どのように扱われているか」という傾向を把握できるようになるという面もあります。

近刊から新刊発売時期にかけての動向をチェックするものなので発売予定日の一定日後までしかデータ収集は行いません。

以下はとある会員社の本の実例です。



※API データ利用規約の制限で、現在は Amazon のデータは取得できなくなっています。

2-11 ネット書店既刊チェッカー

自社の商品が HonyaCLUB、honto、楽天ブックスどう表示されているのかを繰り返し調べて、履歴も閲覧できる機能を備えた一覧にするツールです。

※ご注意：リアルタイムの情報ではありません

すでに会員社の書誌点数は6万点以上で、一日でその全ての状況を確認し終えることは、現実にはできません。全体を7分割して毎日1万点弱ずつを調べるということをずっと繰り返さねばなりません。もっとも遅い場合一週間前の状態が表示されている可能性があります。

また「出版社単位」での収集でもなく、データベースからの抽出なので、昨夜収集した情報と一週間目の情報が混在している可能性もあります。

「今どうなのか」をピンポイントで知る目的であれば、むしろ版元ドットコムの個別の書誌の画面から販売リンクをクリックして目視していただいたほうが良いです。

このツールは、ここしばらくこの本は在庫ありとなしを行ったり来たりしているな、あるいは、ずっと在庫が足りているようだな、などの「動向」を把握するものと考えてください。

【在庫状況が確認できる書誌の範囲】


御社の、版元ドットコムに登録済みの書誌で、非公開ではないものがチェック対象です。

【変動履歴の確認】

複数回利用していると、それぞれの本の行をクリックして開いたウィンドウで、在庫変動の履歴を確認できるようになります。

以下は、複数回データ取得して履歴が表示できるようになった書誌の一例です。

📖 新宿、インド、新宿 渡辺 克巳 [9784780801583]
✕



アマゾン:	× -
HonyaCLUB:	○ 在庫あり (1~2日で出荷)
honto:	○ 1~3日
楽天Books:	○ 在庫あり
版元ドットコム:	○ 在庫あり

更新日時	amazon順位	amazon	HonyaCLUB	honto	楽天Books	版元ドットコム
2022/05/14	-	× -	○ 在庫あり (1~2日 で出荷)	○ 1~3日	○ 在庫あり	○ 在庫あり
2022/04/23	-	× -	× 出版社よりお取り 寄せ (通常3日~20 日で出荷)	○ 1~3日	○ 在庫あり	○ 在庫あり
2022/04/02	-	× -	○ 在庫あり (1~2日 で出荷)	○ 1~3日	○ 在庫あり	○ 在庫あり
2022/03/26	-	× -	× 出版社よりお取り 寄せ (通常3日~20 日で出荷)	○ 1~3日	× メーカー取り寄せ	○ 在庫あり
2022/03/19	-	× -	× 出版社よりお取り 寄せ (1週間程度で 出荷)	○ 1~3日	○ 在庫あり	○ 在庫あり
2022/03/12	-	× -	× 出版社よりお取り 寄せ (1週間程度で 出荷)	○ 1~3日	× メーカー取り寄せ	○ 在庫あり
2022/02/19	-	× -	○ 在庫あり (1~2日 で出荷)	○ 1~3日	○ 在庫あり	○ 在庫あり
2022/02/12	-	× -	× 出版社よりお取り 寄せ (1週間程度で 出荷)	○ 1~3日	× メーカー取り寄せ	○ 在庫あり
2022/02/05	-	× -	× 出版社よりお取り 寄せ (1週間程度で 出荷)	○ 1~3日	○ 在庫あり	○ 在庫あり
2022/01/20	-	× -	○ 在庫あり (1~2日 で出荷)	○ 1~3日	○ 在庫あり	○ 在庫あり

☆ お気に入り
Close

※API データ利用規約の制限で、現在 Amazon のデータは取得できません。



画面右上のメニューの説明です。

まずは①の「ご利用方法」をクリックして説明をご確認ください。

通常は先にご説明したように、何も指示をしなくても会員全社の書籍の状況を1週間かけてくりかえし巡回し続けていますが、②「チェックを予約する」をクリックすると、御社の全書籍のデータを対象オンライン書店での在庫状況のデータを、ある一晩に集中的に取得します。夜10頃からまとめてチェックを開始し、たいていは翌朝8時頃には終了する予定です。相手サイトの混み具合とチェックする書誌の総点数によって終了時刻は若干変わります。

画面には何日何時に取得したデータか「〇〇出版の書誌一覧 更新日時：20xx/月/日 時:分」が表示されていますので、最新データが取り終わっているかどうかはそこをご確認ください（データ取得途中には途中結果は表示されず、データ取得が全て完了したあとに全部が表示される仕組みですから予約を入れたあとそのまま待っていても当分の間は何も表示されません）。

【利用の制限事項】

1. 1日1回

「チェックを予約する」で申し込めるのは1日1回までとしています。

2. 全利用社で1万書籍

相手先サイトへの迷惑になることや、取得にそれなりに時間がかかるため24時間で終わらない可能性がでてくることなどの理由により、当面は「すべての利用社のチェック要望書籍数が1万点以内」を一日の上限にしています。

予約数上限に達している時はその旨表示されますので、翌日以降再度予約を試してください。

③「最新 CSV」のボタンをクリックして、取得したデータの最新の分の結果を CSV として手元にダウンロードできます。

同じく④「全履歴 CSV」から（複数回利用している場合には）これまでの履歴が全部入った CSV をダウンロードできます。なお、全履歴入りの CSV は、同一書名の行が履歴がある回数分だけ機械的に繰り返される仕様です。在庫変動を全書籍に渡ってじっくり分析したいなどの場合以外は、使いにくいでしょう。

通常は「最新 CSV」の方のご利用をおすすめします。

2-1 2 TRC 販売データ

TRC(図書館流通センター)が月一回配布している「ストックブック」「ベル」「新継続」についての販売データを管理画面内で閲覧できます。

TRCのオリジナルデータにはCコードが存在しませんが、版元ドットコムのデータベース内の存在するものであれば版元ドットコム登録時に補完していますので、Cコードで他社の出版物を絞りこめます。また元データをデータベースに項目別に登録し直しているため、見出し行をクリックすることで検索結果のデータを販売冊数の多い順、返品率の低い順、等々に簡単に並べ替えることができます。

ストックブックの販売結果が公表されるのは6ヶ月後になってからなので、そもそもリアルタイムで図書館に売れている本を確認する、という意味合いのデータではありません。

自社企画の参考にするなど、過去の実績を参考にするもの、とお考えください。




2-13 うれ太


版元ドットコム会員社は、丸善ジュンク堂書店グループの「POSDATA うれ太」の簡易版を、管理画面の[うれ太]メニューから利用することができます。

new うれ太 for 版元ドットコムの利用について

版元ドットコムと丸善ジュンク堂書店の特別契約により、会員の皆さんは追加費用の負担なく「POSDATA うれ太」の機能の一部を利用することができます。機能を制限なく利用したい方は、別途個別に正規料金のうれ太契約を行ってください。

◆ログイン方法
「うれ太のサイトを開く」をクリックし、下記のIDと初期パスワードを入力してください。

- 利用版元： 
- ユーザーID： 
- 初期パスワード： 

うれ太のサイトを開く 

なおIDは固定ですが、表示されているパスワードは最初に御社に割り当てられた初期パスワードです。その後パスワード変更などを行った場合には版元ドットコム事務局ではパスワードがわかりませんので、必ずお手元で記録しておくようにしてください。

POSDATA うれ太についてのお問い合わせは、下記のうれ太サポートのメールアドレスへ直接ご連絡をお願いします。
ureta@maruzenjunkudo.co.jp

会員出版社個別に ID とパスワードが割り当てられていますからそれを使って「うれ太」サイトにログインしてください。

なお、うれ太に関することはすべてうれ太の運営が直接管理していますので、画面に掲載してあるメールアドレス ureta@maruzenjunkudo.co.jp へお問い合わせください。

たとえば「パスワードを失念した」等のお問い合わせを版元ドットコム事務局にいただいて、版元ドットコム事務局は情報を持っていません。

2-14 営業データ統合ツール

[営業データ統合ツール] メニューでは、Amazon ベンダーセントラル（有料版のみ）、ジュンク堂うれ太、紀伊國屋書店パブライン、大村紙業（倉庫会社）の発注実績データをアップロードすることで、1つのファイルに統合できます。それぞれのシステムからは CSV データがダウンロードできますが、統合するには手作業での加工が必要となります。これを、アップロード&ダウンロードするだけで、きれいに統合されたファイルにできます。

🛒 営業データファイルアップロードフォーム
📖 ご利用方法
📦 倉庫データ
🔍 Show/Hide

- ✓ Amazon販売分析レポートで入手できる発送済数量のデータをご利用いただけます。
- ✓ ジュンク堂のうれ太の売上データをご利用いただけます。
- ✓ パプラインの売上データをご利用いただけます。
- ✓ 大村紙業の発注実績データをご利用いただけます。

📌 詳しい利用方法は右上の「ご利用方法」をご覧ください。

営業データファイル(CSV)

営業データファイル(CSV)を指定してください。(最大20MB)

[アップロード開始](#)

📊 統合済み営業データサマリー (発注実績のみ, 最近6行)
🔍 統合済み営業データを絞り込む
🔍 Show/Hide

年月	注文件数	注文冊数	注文第1位	注文第2位	注文第3位
2018年11月期	486件	728冊	ISBN: 9784780801156 (204冊) タンタンタンゴはババふたり	ISBN: 9784780802214 (97冊) 王さまと王さま	ISBN: 9784780802047 (56冊) おにぎりレシビ101 EVERYDAYONIGI...
2018年10月期	639件	862冊	ISBN: 9784780801156 (173冊) タンタンタンゴはババふたり	ISBN: 9784780802214 (98冊) 王さまと王さま	ISBN: 9784780802047 (97冊) おにぎりレシビ101 EVERYDAYONIGI...
2018年09月期	524件	741冊	ISBN: 9784780801156 (140冊) タンタンタンゴはババふたり	ISBN: 9784780802214 (119冊) 王さまと王さま	ISBN: 9784866420028 (86冊) くまのトーマスはおんなのこ ジェンダー...
2018年08月期	607件	978冊	ISBN: 9784780802047 (164冊) おにぎりレシビ101 EVERYDAYONIGI...	ISBN: 9784780801156 (157冊) タンタンタンゴはババふたり	ISBN: 9784866420028 (105冊) くまのトーマスはおんなのこ ジェンダー...
2018年07月期	751件	1,241冊	ISBN: 9784780801156 (233冊) タンタンタンゴはババふたり	ISBN: 9784866420073 (184冊) 戯曲小鳥女房	ISBN: 9784780802214 (128冊) 王さまと王さま
2018年06月期	692件	1,090冊	ISBN: 9784780801156 (174冊) タンタンタンゴはババふたり	ISBN: 9784780802214 (140冊) 王さまと王さま	ISBN: 9784780802313 (109冊) 和ごはん101 Wagoohan:TheABCsofJap...

📄 営業データ取り込み履歴一覧 (最近10件)
➕ もっと見る
🔍 Show/Hide

#	アップロード日時	状態	説明	ファイル名	サイズ	形式	データ行数	取込成功	取込失敗	識別子
1	2018/12/03 20:48	成功	ポット201811.csv	売上の分析_詳細表示_JP (2).csv	20.5KB	Amazon	98行	98件	0件	BakRDb
2	2018/12/03 18:59	成功	amazon201811pp.csv	売上の分析_詳細表示_JP.csv	1.5KB	Amazon	7行	7件	0件	LRKkax
3	2018/11/26 17:37	成功	201811大村.csv	bathtuliseki_1811261736.csv	194.9KB	大村紙業	606行	606件	0件	TBDOSI

2-15 アクセス状況

Google アナリティクスを使った、版元ドットコムサイトのアクセス状況データを、公開しています。外部からのサイトのアクセス状況と、会員管理画面の利用状況（主に事務局が会員の利用動向を把握する参考にするため）の2つの画面です。



2-16 イベント情報



「版元ドットコム」ウェブサイトには、イベント情報も掲載できます。ただ、現状はシステム化されておらず、フォームで入力いただいた情報を事務局が手作業で反映しているため、反映まで少し時間がかかる場合があります。

会員ページ	
<p>版元ドットコムシステムでは以下のことができます。 それぞれの作業をするときは、上部のメニューからコーナーにすすんでください。</p> <p>新規登録</p> <p>○新しく発行する/した本の書誌情報の登録と、業界各所への転送ができます。新規登録のやりかたには3種類の方法があります。</p> <ul style="list-style-type: none"> まったく新しく書誌情報を入力して登録する方法。メインメニューの[新規登録]から。 ISBNの空きを確認して新規登録する方法。メインメニューの[ISBN台帳]から。 シリーズ本などの場合、既刊の情報を下書きとして利用して、新しく入力する方法。登録済みの一覧右端の[この本から新規作成]を利用。 <p>○制作途中の本のデータを「仮登録」=下書き、で登録しておき表に出さずに何度でも更新できます。「仮登録」の間は表示されないだけでなく、各所への情報転送もいっさい行われません。</p> <p>データの変更・転送</p> <p>すでに登録してあるデータの変更・転送ができます。 仮登録にしてあったものも、ここから「公開」に変更して確定します。 また、「近刊」として情報を作成・転送した書誌は、発売に達したら「発行済み」に変更してください。</p> <p>JPRO</p> <p>JPO出版情報登録センターと契約済みで、かつ、版元ドットコムから自動的に書誌データを送る契約になっている会員社は、自分が入力したデータの結果をJPRO管理画面で確認できます。</p> <p>会員情報変更</p> <p>会社の移転、担当者の交代や、連絡先(メールアドレスなど)の変更、取次の変更や追加などを必要に応じて更新してください。</p>	<p>お問い合わせ</p> <p>管理画面に関するお問い合わせは、事務局へどうぞ。</p> <p>メール:hanmoto-g@hanmoto.com 電話:050-5515-9290</p> <p>法律相談フォーム</p> <p>村瀬弁護士への法律相談フォームです。 次画面の説明書きをよくお読みの上、ご利用ください。 ●法律相談</p> <p>版元ドットコム利用マニュアル</p> <p>管理画面の使い方などを詳しく記載したマニュアルをPDFで公開しています。お手元に置いてご活用下さい。 ●版元ドットコム利用マニュアル</p> <p>イベントをお知らせ下さい。</p> <p>本にまつわるイベント等をお知らせいただければ、版元ドットコムサイトの本のイベントのコーナーに掲載いたします。 イベント情報入力フォームにご入力ください。</p> <p>現状、一旦事務局の人手を介しますので、即時公開になりませんが、フォームにご入力があったらできるだけ早く「本のイベント」のコーナーに公開します。</p>

内容は <https://www.hanmoto.com/event> に掲載されます。

2-17 法律相談

版元ドットコム会員は、村瀬拓男弁護士に法律相談を直接依頼することができます。
管理トップ画面右の「法律相談フォーム」から専用入力ページへお進み下さい。

会員ページ	
<p>版元ドットコムシステムでは以下のことができます。 それぞれの作業をするときは、上部のメニューからコーナーにすすんでください。</p> <p>新規登録</p> <p>○新しく発行する/した本の書誌情報の登録と、業界各所への転送ができます。新規登録のやりかたには3種類の方法があります。</p> <ul style="list-style-type: none"> まったく新しく書誌情報を入力して登録する方法。メインメニューの[新規登録]から。 ISBNの空きを確認して新規登録する方法。メインメニューの[ISBN台帳]から。 シリーズ本などの場合、既刊の情報を下書きとして利用して、新しく入力する方法。登録済みの一覧右端の[この本から新規作成]を利用。 	<p>お問い合わせ</p> <p>管理画面に関するお問い合わせは、事務局へどうぞ。</p> <p>メール:hanmoto-g@hanmoto.com 電話:050-5515-9290</p> <p>法律相談フォーム</p> <p>村瀬弁護士への法律相談フォームです。 次画面の説明書きをよくお読みの上、ご利用ください。 ●法律相談</p>

相談内容は村瀬弁護士にのみ直接送られ、版元ドットコム事務局が内容を知ったり記録を保存したりすることは、いっさいありません。料金の請求代行のために、どこの社がいつ村瀬さんにこのフォームから連絡を入れたか、ということのみが、記録されます。

法律相談	
<p>本メールは村瀬拓男弁護士へ直送されます。 版元ドットコム事務局が内容を見ることはありません。 不明点がある場合、事務局にお問い合わせください。 また、下記のFAQや質問事例もご参照ください。</p> <p>◆相談について 法律相談は会員と村瀬拓男弁護士との間で行われるものです。相談に関し、村瀬拓男弁護士は会員に対して、弁護士としての職務上の義務を遵守します。 ◆料金 1事案につき1万円(消費税別。複数回のやりとりも内容が1つであれば1事案です。ただし内容が多岐にわたる場合は、事前に相談の上、複数事案として取り扱うことがあります)。相談依頼メール送信の翌月末締めで事務局より会員に請求書を発行いたします。 ただし、下記、免責として依頼が不成立となった場合は料金は発生しません。 ※その場合は不成立の旨、事務局までご連絡ください。 版元ドットコムは、会員が村瀬拓男弁護士から法律相談を受けることに関して、金銭その他の報酬を一切受領しません。請求代行のみを行います。 ◆免責事項 弁護士側で諸事情により回答できない場合、依頼の不成立とします。その場合、料金は発生しません。</p>	
<p>版元名</p> <p>ご担当者名</p> <p>メールアドレス</p> <p>連絡先電話番号</p> <p>紛争相手 紛争相手「いる」の場合、紛争相手名※</p>	<p><input type="text"/></p> <p><input type="text"/></p> <p><input type="text"/></p> <p><input type="text"/></p> <p><input type="radio"/>いない <input type="radio"/>いる</p> <p><input type="text"/></p>
<p>(紛争相手名を事前にご記入いただくのは「利益相反(コンフリクト)」とあって、弁護士は相手方から同じ事案で先に依頼をうけている場合、依頼者の利益を保護するなどの理由から弁護士法などによってもう一方の依頼をうけることを禁止されているためです。正確にお書き頂くようお願いいたします)</p> <p>相談内容※</p> <p><input type="text"/></p> <p>(なるべく詳しくお書きください。)</p> <p><input type="button" value="送信"/></p>	

2-20 その他サービス

ツールの「画面」として提示することはできないが、版元ドットコムと特定外部企業との間で約束事がある事例などの紹介、あるいは、詳細な説明を読んでいただく必要があるケースなどを、特別にこのコーナーに掲載しています。2024年4月現在は以下の利用説明情報が掲載されています。

- ・MBJあるいはボイジャーでの電子書籍製作・販売の紹介
- ・大日本印刷のPOD制作利用契約
- ・法律相談

また別途「鎌垣ラジオ（仮）」など版元ドットコムのYouTube動画の説明とアーカイブも置いてあります。

3 わからないことがあったときは

3-1 事務局への問い合わせ

お気軽に事務局に、メールまたは電話でお問い合わせください。

hanmoto-g@hanmoto.com Tel.050-5515-9290

土曜・日曜・祝日をのぞき午前10時から午後7時まで。

3-2 メーリングリストへの投稿

版元ドットコム参加会員社の中には、あなたが知りたいと思っていることをすでに知っていたり、経験済みだったりする社がいる可能性があります。積極的に問いかけの投稿をしてみましょう。答えが得られた時は、あなただけではなく同じく知りたいと思っていた他の会員社も知見や情報を共有でき、多くの方が同時に恩恵を受ける可能性があります。

同様に、あなたをご存知のことが質問として投稿された時は、自社業務上の秘密に当たらない範囲でできるだけ投稿してあげてください。

会員・会友メーリングリストは hanmotoml@hanmoto.com 宛に投稿してください。

※事務局員だけが拝見する **hanmoto-g** と版元ドットコムの全会員が見る **hanmotoml** は別のものです。使い分け、ご注意ください。

第1版 2017年5月15日

構成協力：鷹野凌（たかの・りょう）

改定第6版 2024年4月22日

改定版文責は版元ドットコム事務局